

GUIA DE ORIENTAÇÕES



INCÊNDIOS FLORESTAIS

Como proteger sua propriedade e o que fazer em caso de emergência?





Incêndio florestal é todo fogo não controlado em floresta ou qualquer forma de vegetação, em áreas naturais ou rurais.

Os incêndios florestais prejudicam a flora, causam a morte de animais silvestres, destroem plantações, aumentam a poluição do ar, oferecem risco de acidentes com vítimas e causam problemas de saúde na população.

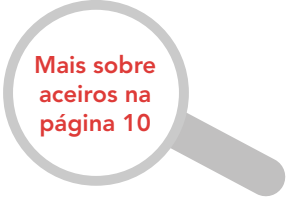
Este material apresenta algumas orientações para evitar o fogo em áreas com vegetação e instruções de como agir em caso de incêndio florestal.





RECOMENDAÇÕES DE COMO AGIR **ANTES**, PARA PREVENIR UM INCÊNDIO FLORESTAL

- Construir e manter aceiros limpos nos limites da propriedade, no entorno de fragmentos florestais, áreas de preservação permanente e reserva legal e em locais de risco de incêndios florestais.
- Monitorar constantemente as áreas críticas e vulneráveis a incêndio e dificultar o acesso de pessoas não autorizadas a esses locais.
- Implantar sinalização contra o fogo, alertando sobre os danos que podem causar ao meio ambiente e como prevenir a ocorrência dele.
- Acompanhar as condições meteorológicas, sobretudo no período de estiagem, o risco de fogo e os focos de incêndio detectados por satélite.



Mais sobre
aceiros na
página 10


SITES RECOMENDADOS

Condições
meteorológicas



www.ciiagro.org.br/ema/

Mapas de Risco
de Incêndio



[www.defesacivil.sp.gov.br/nge/
incendio.html](http://www.defesacivil.sp.gov.br/nge/incendio.html)

Focos detectados
por satélite



[https://terrabilis.dpi.inpe.br/
queimadas/bdqueimadas/](https://terrabilis.dpi.inpe.br/queimadas/bdqueimadas/)



- Sensibilizar os vizinhos e a comunidade do entorno sobre os problemas do fogo sem controle e as medidas para sua prevenção.
- Cadastre-se para receber os alertas gratuitos da Defesa Civil no seu celular. Basta enviar um SMS com o seu CEP para o número 40199.
- Criar relacionamento com órgãos públicos, empresas agrícolas que atuam na região e propriedades vizinhas para formação de rede de parceiros que possam contribuir nas ações tanto preventivas como de resposta e combate aos incêndios florestais.
- Formar e treinar anualmente uma equipe para combate ao fogo na propriedade, com equipamentos adequados.



A Defesa Civil do Estado de São Paulo desenvolve **oficinas on-line** sobre o assunto.

ESCOLA.DEFESACIVIL.SP.GOV.BR/




O Serviço Nacional de Aprendizagem Rural (Senar) promove **cursos on-line gratuitos** sobre o tema.

EAD.SENAR.ORG.BR

Para participar de treinamentos práticos, consulte o Corpo de Bombeiros de sua região.

RECOMENDAÇÕES DE COMO AGIR DURANTE UM INCÊNDIO FLORESTAL



Ao avistar fumaça suspeita ou foco de incêndio em mata, **avise imediatamente o Corpo de Bombeiros (193) ou contate a Defesa Civil (199)** ou a prefeitura de seu município. Informe também seus vizinhos.

- Ao contatar os órgãos de emergência:
 - > Mantenha a **calma**.
 - > Informe a **localização precisa** da ocorrência, os pontos de referência e dicas de como chegar ao local. Se possível, forneça as coordenadas geográficas do incêndio.
 - > Responda com calma às perguntas do atendente.
 - > Deixe **seus contatos**, caso seja necessário obter mais informações sobre a ocorrência.
- Evite divulgar ou compartilhar informações incompletas ou não confirmadas em redes sociais ou aplicativos de comunicação instantânea. **Conteúdos impróprios ou insuficientes podem gerar pânico desnecessário** e comprometer os trabalhos das equipes de emergência.

- Avalie todas as informações sobre a situação do incêndio antes de divulgar ou compartilhar conteúdo.
- Verifique se os órgãos de emergência foram acionados, se há equipes de combate no local e a situação real do incêndio.
- Somente enfrente um incêndio caso tenha treinamento, preparo e equipamentos adequados. Nunca tente combater um incêndio florestal sozinho.
- Siga as instruções do Corpo de Bombeiros ou da Defesa Civil.
- Se possível, tire fotos ou faça vídeos do incêndio e do combate ao fogo e guarde o material. Ele será útil posteriormente.
- Lembre-se: apenas pessoas capacitadas e com equipamentos adequados devem combater incêndios. Não se torne uma vítima!



RECOMENDAÇÕES DE COMO AGIR **APÓS** UM INCÊNDIO FLORESTAL

- Faça a medição da área atingida pelo fogo.
- Registre com fotos ou vídeos os danos ambientais e os prejuízos econômicos decorrentes do incêndio.
- Reúna as fotos tiradas durante o combate.
- Obtenha cópia dos documentos oficiais elaborados pelos órgãos públicos que participaram do combate (Corpo de Bombeiros, Defesa Civil ou outro órgão municipal, Polícia Militar Ambiental, Fundação Florestal etc.).
- Faça um Boletim de Ocorrência (BO) detalhando o que ocorreu, onde se iniciou e como foi a contenção do fogo.

O BOLETIM PODERÁ SER REALIZADO


- > Presencialmente na Delegacia de Polícia mais próxima do local do fato
- > Pela internet no site da Delegacia Eletrônica da Polícia Civil > > >



<https://www.delegaciaeletronica.policiaivil.sp.gov.br/ssp-de-cidadao/home>

Avalie a necessidade de reforçar as medidas preventivas e de monitoramento nas áreas críticas e vulneráveis a incêndios.

DICAS IMPORTANTES



- Não usar o fogo como agente de limpeza e para queimar resíduos de poda e lixo.
- Evite acender fogueiras e velas próximo de matas. Os incêndios se iniciam e propagam rapidamente.
- Cigarros e fósforos devem ser apagados e descartados em locais apropriados.
- A soltura de balões pode provocar acidentes e incêndios. Soltar balões é crime ambiental.
- Use o fogo somente com autorização da CETESB - Companhia Ambiental do Estado de São Paulo.
- Caso a propriedade receba visitantes, avalie suspender a visitação em dias de risco alto de incêndio.
- Denuncie soltura e fabricação de balões, queimadas irregulares e incêndios florestais.

CANAIS DE DENÚCIA

Celular

Aplicativo
"Denúncia Ambiente",
disponível para
Android e IOS.

Site



<https://denuncia.sigam.sp.gov.br/>

Telefone



Contate a unidade do Policiamento Ambiental mais próxima ou consulte os telefones no site:

<https://www.policiamilitar.sp.gov.br/unidades/ambiental/localize.html>

ACEIROS

Aceiros são áreas manejadas com objetivo de prevenir a passagem do fogo, seja pela redução ou pela remoção da vegetação nelas existentes.

A largura dos aceiros pode ser variável, a depender do tipo e da altura da vegetação existente no local e entorno. Recomenda-se que a largura seja de, no mínimo, 6 metros para aceiros no entorno de vegetação nativa.

A construção dos aceiros deve ser realizada antes do período de estiagem e sua manutenção deve ser constante para garantir sua efetividade.



ACIONE O CORPO DE BOMBEIROS

Agora, além do telefone 193, você pode ganhar tempo acionando o Corpo de Bombeiros de São Paulo por meio do **APLICATIVO BOMBEIROS EMERGÊNCIA**



Android / IOS



Conteúdo

Secretaria de Meio Ambiente, Infraestrutura e Logística - SEMIL
Diretoria de Proteção e Fiscalização Ambiental - DPFA
Fundação para a Conservação e a Produção Florestal
Secretaria de Agricultura e Abastecimento – SAA
Coordenadoria de Assistência Técnica Integral - CATI

Imagens

Acervo SEMIL
São Paulo | Março de 2025

OPERAÇÃO SP SEM FOGO



CATI

COORDENADORIA DE ASSISTÊNCIA
TÉCNICA INTEGRAL



CETESB



FUNDAÇÃO FLORESTAL



SÃO PAULO

GOVERNO
DO ESTADO

SÃO PAULO SÃO TODOS

Secretaria de
**Meio Ambiente,
Infraestrutura e
Logística**