

CONTRIBUIÇÕES REALIZADAS NA 1ª OFICINA ZONEAMENTO

ITEM	Nº CONTRIBUIÇÕES
NORMAS	20
CRITÉRIOS	2
ATIVIDADES	6
DELIMITAÇÃO DE ZONA/ÁREA	14
OUTROS	38
TOTAL	80

SÍNTESE DAS CONTRIBUIÇÕES REFERENTE À CRITÉRIOS PARA A ZUBE

Pesca artesanal

Associar uma potência de motor ao critério de barcos até 10 AB (sem consenso).

SÍNTESE DAS CONTRIBUIÇÕES REFERENTE À CRITÉRIOS PARA A ZUE

Pesca artesanal

Alterar de 35 para 30 AB o critério para a pesca de Arrasto de portas.

Pesca Industrial

Não restringir AB para a pesca de Arrasto de portas.

SÍNTESE DAS CONTRIBUIÇÕES REFERENTE À CRITÉRIOS PARA A ZUI

Pesca Industrial

Não restringir AB para
Arrasto de portas na
ZUE nem ZUI.

SÍNTESE DAS CONTRIBUIÇÕES REFERENTE À ATIVIDADES PERMITIDAS NA ZPE

Pesca
Artesanal

```
graph TD; A[Pesca Artesanal] --- B[A Comunidade tem interesse em poder usar o Costão da Jureia para extrativismo]; A --- C[Permitir a pesca pela comunidade do Cambriú];
```

A Comunidade tem interesse em poder usar o Costão da Jureia para extrativismo

Permitir a pesca pela comunidade do Cambriú

SÍNTESE DAS CONTRIBUIÇÕES REFERENTE À ATIVIDADES PERMITIDAS DE ZPGBio

Pesca Industrial

Permitir desembarque e acesso dos pescadores à água e recursos da Ilha do Bom Abrigo.

Turismo monitorado na Ilha toda com desembarque apenas na praia.

Pesca Amadora e Turismo

Permitir a pesca amadora de cota zero (pesque-e-solte)

SÍNTESE DAS CONTRIBUIÇÕES REFERENTE À ATIVIDADES PERMITIDAS PARA ZUBE

Pesca Industrial

Permitir emalhe na 1ª milha náutica por barcos motorizados de até 10AB ou 12metros

Permitir aquicultura, desde que licenciada.

Pesca Artesanal

Permitir o Arrastão de praia com uso de tração para soltar rede

SÍNTESE DAS CONTRIBUIÇÕES REFERENTE À NORMA SUGERIDA PARA ZPGBio

Pesca Industrial

Permitir prática
irrestrita de
churrasco desde que
recolha os resíduos.

Turismo monitorado
mas na Ilha toda
com desembarque
apenas na praia

SÍNTESE DAS CONTRIBUIÇÕES REFERENTE À NORMA SUGERIDA PARA ZUBE

Pesca Artesanal

Limitar a pesca de arrasto para barcos com até 7AB

Permitir a pesca da linha de costa até os 500 metros por embarcações com motorização de até 22 HP (Proposta sem conSenso)

Reverter a restrição para barcos de emalhe motorizados na 1ª milha náutica (INI 12/12) e rever a malhagem máxima de 14 mm (aumentar a malha permitida)

SÍNTESE DAS CONTRIBUIÇÕES REFERENTE À NORMA SUGERIDA PARA ZUI

Poder Público e Pesca Industrial

Colocar restrição para traineiras industriais. Restringir ao estado de São Paulo ou buscar regra para dificultar barcos de outro estado Ex.: estabelecer limite de embarcações.

SÍNTESE DAS CONTRIBUIÇÕES REFERENTE À NORMAS GERAIS SUGERIDAS PELOS SETORES

Pesca Artesanal

Rever as normas dos motores para o arrastão na praia

Restringir quem vem de fora pescar. Pessoal dentro da cidade, não necessita ser regulamentado, credencial a mais para Arrastão de praia

Traineiras devem ser excluídas da APA toda

Poder Público

Transito de veículos na praia apenas quando não há acesso

Pesca Amadora e Turismo

Regrar / Proibir uso de quadriciclos, triciclos e motos nas dunas

Regulamentar/intensificar fiscalização

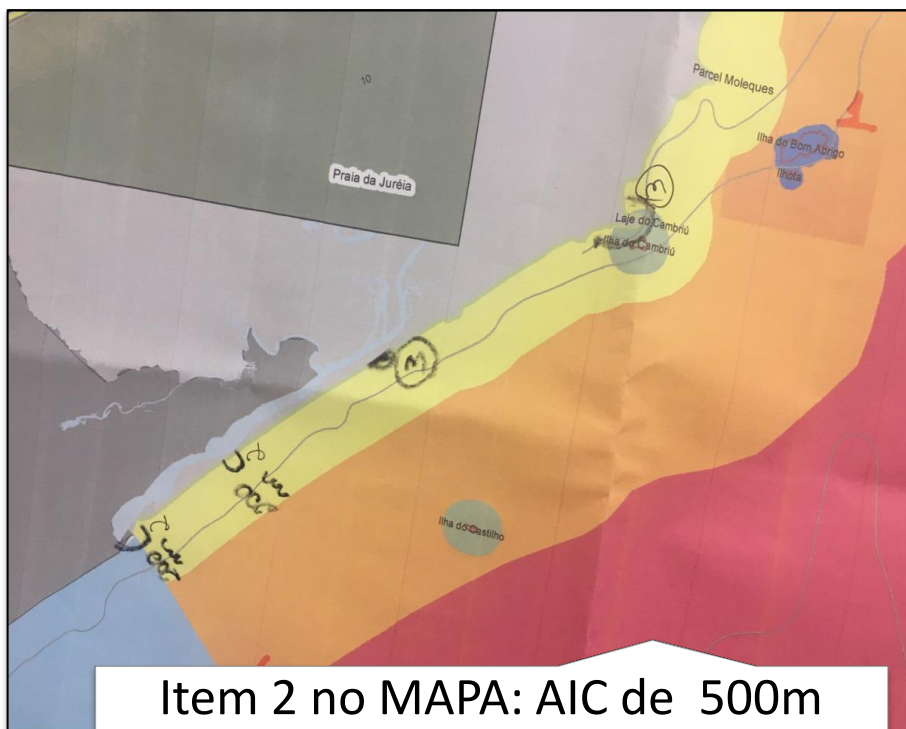
Pesquisa/ONGs

Exclusão das traineiras do perímetro da APA

SÍNTESE DAS CONTRIBUIÇÕES REFERENTE À DELIMITAÇÃO DE ÁREAS DE INTERESSE


AIC – Apontada pelo setor:

Poder Publico



Item 2 no MAPA: AIC de 500m para fora da boca da barra de Cananeia e Icapara e 200m para fora das demais bocas de barra.

Pesquisa/ ONGs




Item 3 no MAPA: Inclusão de AIC no trecho entre Boqueirão Sul – Trincheira.

SÍNTESE DAS CONTRIBUIÇÕES REFERENTE À DELIMITAÇÃO DE ÁREAS DE INTERESSE

AIC – Apontada pelo setor: Pesquisa/ ONGs



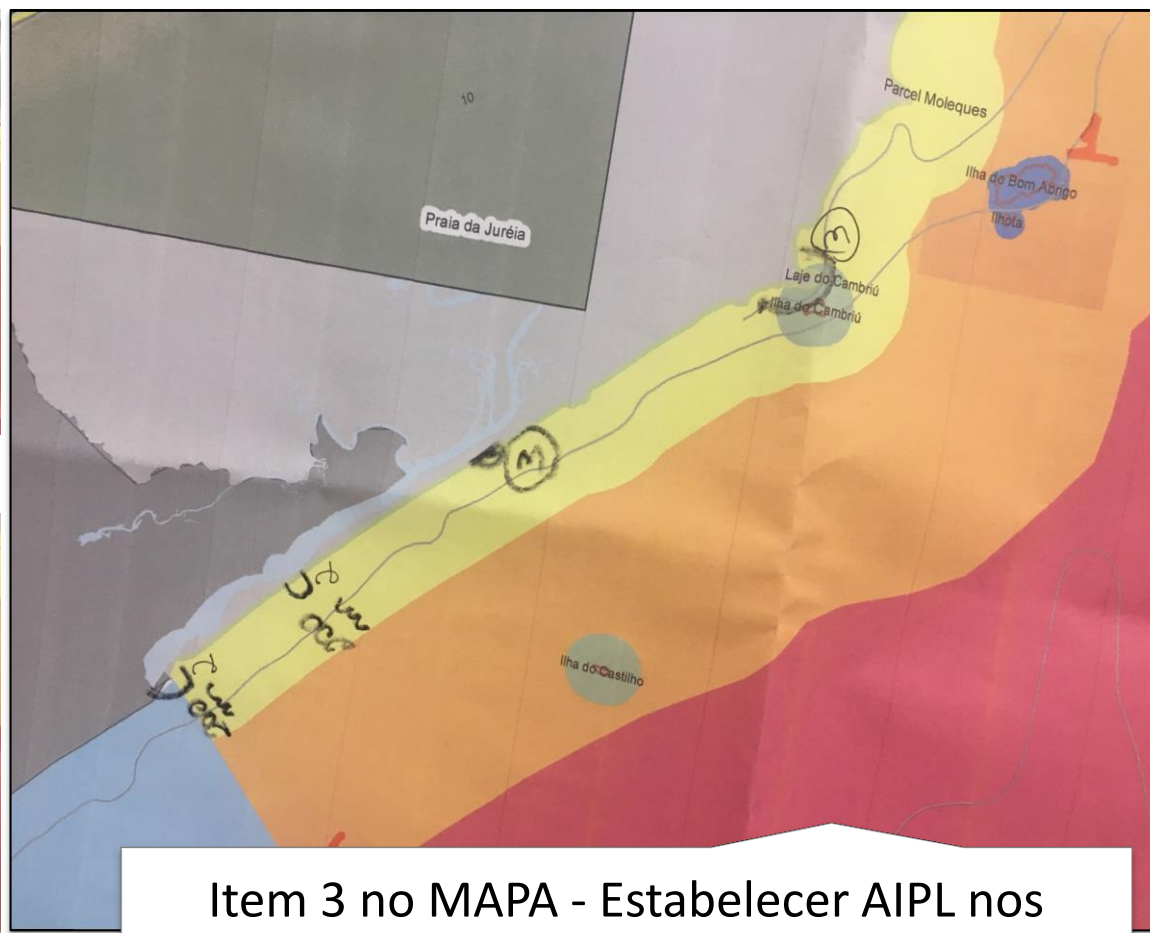

Item 4 no MAPA - Inclusão de AIC na região Sul do PE Prelado: Registro de desova de Tartarugas



Item 5 no MAPA – Inclusão de AIC na região de Pedrinhas, Ilha Comprida

SÍNTESE DAS CONTRIBUIÇÕES REFERENTE À DELIMITAÇÃO DE ÁREAS DE INTERESSE


AIPL – Apontada pelo setor: Poder Publico



Item 3 no MAPA - Estabelecer AIPL nos pontos onde há comunidades tradicionais cadastradas (2 km).

SÍNTESE DAS CONTRIBUIÇÕES REFERENTE À DELIMITAÇÃO DE ÁREAS DE INTERESSE


AIPL – Apontada pelo setor: Pesquisa/ ONGs



Item 6 no MAPA - AIPL incluindo a praia e porção marinha

SÍNTESE DAS CONTRIBUIÇÕES REFERENTE À DELIMITAÇÃO DE ÁREAS DE INTERESSE


NOVO TIPO DE ÁREA – Apontada pelo setor: Pesca Industrial



Item 6 no MAPA - Permissão de aquicultura de qualquer tipo a 500 m da Ilha do Bom Abrigo.

SÍNTESE DAS CONTRIBUIÇÕES REFERENTE À DELIMITAÇÃO DE ÁREAS DE INTERESSE

AIHC – Apontada pelos setores: Pesca Industrial e Pesquisa/ONGs



Item 8 no MAPA – Inclusão de AIHC na área da Estação baleeira na Ilha do Bom Abrigo.

SÍNTESE DAS CONTRIBUIÇÕES REFERENTE À CRITÉRIOS DE ÁREA DE INTERESSE PARA RECUPERAÇÃO

Pesca Industrial

Inclusão de
Critérios: áreas
que necessitem
de dragagem

SÍNTESE DAS CONTRIBUIÇÕES REFERENTE À
CRITÉRIO PARA INCLUSÃO DE NOVA ÁREA
DE INTERESSE

Pesca
Industrial

Aquicultura 500m da
Ilha do bom abrigo
(qualquer tipo).