


Novo CadEA no SIGAM – Tutorial de uso

Para facilitar a certificação de reconhecimento de entidade ambientalista e garantir a transparência nesse processo, implantamos um novo sistema de Cadastro das Entidades Ambientalistas (CadEA), por meio do Sistema Integrado de Gestão Ambiental (SIGAM).

Com o novo sistema, a entidade poderá acompanhar *online* todo processo de cadastro até a certificação, facilitando a verificação da análise dos documentos enviados. Ao realizar o preenchimento de todos os campos, o sistema irá gerar o ofício que deverá ser enviado juntamente com os documentos necessários para o cadastro. Outra vantagem é que seu certificado ficará disponível no *site* para *download* a qualquer momento.

Antes de efetuar o cadastro da entidade ambientalista, é necessário criar um *login* de acesso ao SIGAM. O *login* pode ser feito por pessoa jurídica (indicado para a própria entidade ambientalista) ou pessoa física (no caso de prestadores de serviços, que poderão cadastrar mais de uma entidade em seu *login*).



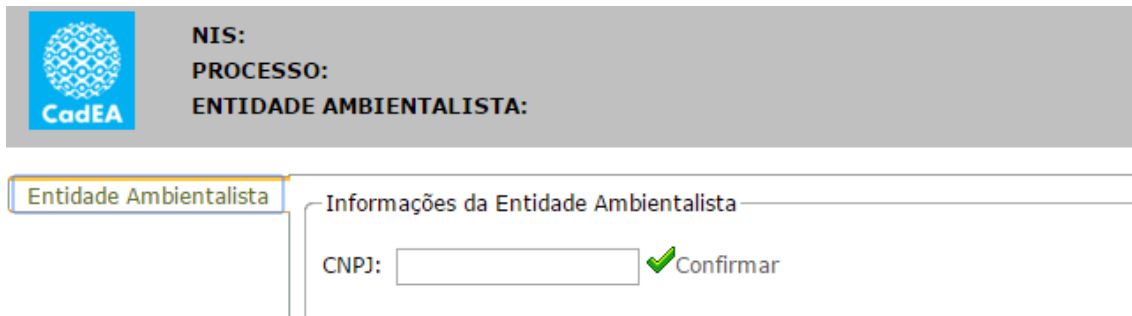
Para sair do *login*, deve-se clicar no ícone vermelho no canto superior direito.



Depois de realizar o *login*, basta entrar no ícone do CadEA.

Clique em “Cadastrar Nova Entidade” e inicie o processo.

Será necessário colocar o CNPJ da entidade, sem pontos ou traços. Ao fazer isso, o SIGAM abrirá uma tela para preenchimento de todos os dados da entidade.



A partir daí, sempre aparecerá no rodapé da página os seguintes ícones:



Sair: para voltar à página de cadastro de entidade.

Salvar: salva os dados inseridos até então e dá acesso à página seguinte.

Retornar: retorna à página anterior

Ajuda: informações sobre a página em questão.


Depois de salvar os dados da entidade, o sistema habilitará outras abas no canto esquerdo para cadastrar:

- O(s) responsável(is) pelo acesso ou alterações no SIGAM;
- As atividades desenvolvidas pela entidade ambientalista;
- Verificação dos documentos necessários par realizar o cadastro. Clique em cada documento que será enviado.




Em “Resumo”, será possível verificar tudo o que foi cadastrado até então.


Para realizar o cadastro, é necessário entrar na aba “Finalizar”. Depois de concordar com os termos de declaração, clique em “Iniciar Certificação”. Caso algum campo não tenha sido preenchido, o sistema apresentará uma mensagem indicando onde deve ser preenchido.

 Solicito o certificado de Entidade Ambientalista para o ano: 2016

  Verificar Problemas no Cadea

 Iniciar Certificação

Quando tudo estiver correto, o sistema habilitará o ofício que deve ser impresso para envio à Secretaria do Meio Ambiente, juntamente com os documentos necessários. O ofício poderá ser reimpresso quantas vezes for necessário, e apresentará no corpo do documento a data da impressão.

 Solicito o certificado de Entidade Ambientalista para o ano: 2016

 Reimprimir 

Após imprimir o ofício, assine e envie com os documentos para a Secretaria do Meio Ambiente e aguarde os próximos passos. Após a análise dos documentos, você será informado pelo sistema e através do e-mail informado se o cadastro foi realizado com sucesso ou se será necessária alguma revisão.

Caso haja alguma dúvida, entre em contato conosco:

cadea@ambiente.sp.gov.br

Cibele: 2683-6421

Sandra: 2683-6468